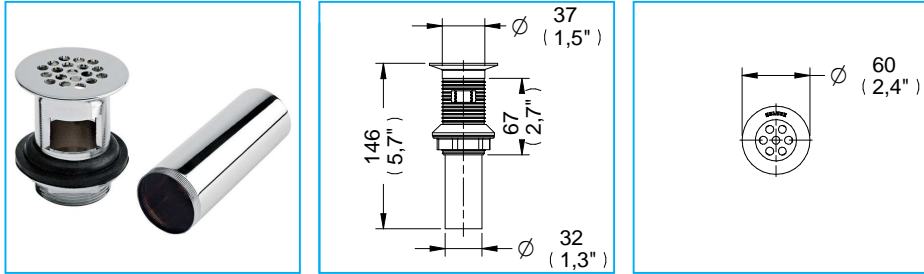


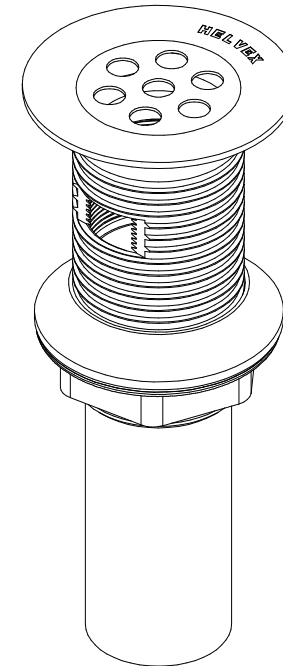
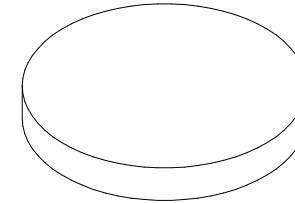
Contra con Rejilla y Rebosadero para Lavabo / Lavatory Grid Drain and Overflow

CLR-01
NA



Medidas Referenciales / Estimated Dimensions, Acot.mm.(pulg) / Dim.mm.(in)

Despiece / Components



Características y Datos Técnicos / Characteristics and Technical Details

Con Rebosadero
Rejilla Fija

With Overflow
Fixed Grid

Material:
Latón

Materials:
Brass

Conexión:
Tubo de 1 1/4" (32 mm)

Connection:
1 1/4" (32 mm) Pipe

* Los productos ilustrados pueden sufrir cambios sin previo aviso en su aspecto o partes, como resultado de los procesos de mejora continua al que están sujetos, sin implicar mayor responsabilidad de la fábrica.

* Products depicted here in subject to change without prior notice in their appearance or components as a result of incremental innovation.

Una empresa de
GRUPO HELVEX

 **Projecta**TM
Ideas Con Sentido